



Hundreårsbursdag
Aktivitetshefte
10. april 2010

World Association of Girl Guides and Girl Scouts



KFUK-KFUM
speiderne

La oss feire at 100 år med speiding for jenter!

10 april 2010 går startskuddet for tre år med feiring – den 100-de dagen i det 100-de året. Feiringen vil være konsentrert rundt samme dato også i 2011 og 2012.

Dette aktivitetsheftet er altså det første av tre. Hvert år framover vil du få tips til hvordan ulike aldersgrupper kan feire 100-årsjubileet.

Dette er et annerledes aktivitetshefte. I tråd med årstemaet for 2010, Plante, vil vi at du skal plante festaktivitetene dine og se dem vokse etter hvert som andre grupper melder seg på eller utvider dem med sine egne ideer. Det er et eget området på www.waggs.org hvor individer, enheter og medlemsorganisasjoner kan plante sine festideene for 2010.

Du kan sende inn dine ideer som fotografier, videosnutter, tegneseriebilder eller i ord...



Følg med på at frøene dine vokser...

Start plantingene nå... Planlegg det du skal gjøre 10 april 2010!

Årstemaene for hundreårsbursdagene er:

2010 – Plante

2011 – Vokse

2012 – Dele

Husk elementene for hvert års hundreårsbursdag:



Aktivitetene dine bør inneholde alle, eller flest mulig, av disse elementene.

Kanskje vil du helst feire på en dato nært 10 april, men om du vil, så er det ingenting i veien med å feiere over flere uker, eller kanskje på en gruppetur.

Hvorfor ikke like gjerne ta hundreårsbursdags-merket når gruppa har gjort ferdig en aktivitet? Merket får du kjøpt i nettbutikken på www.waggs.org. Det er et nytt merke hvert år, pluss et deluxe-merke. Tilsammen utgjør de fire merkene en fin firkant!



Hvorfor feirer vi?

I 1909 møtte det flere jenter til en oppstilling for guttespeidere i England. De kalte seg for jentespeidere! Robert Baden-Powell forstod da at det var behov for en egen jentespeider-bevegelse. Innen november 1909 var alle planer lagt for en organisasjon tilpasset de spesifikke behovene for jenter og unge kvinner.

I 1910 ble jentenes organisasjon offisielt grunnlagt i Storbritannia med Agnes Baden-Powell, Roberts søster, som den første lederen. Grupper av jentespeidere startet ganske snart også i Canada, Danmark, Finland, New Zealand, Polen, Sør-Afrika og Sverige.

I 1911 poppet det opp grupper i Australia, Bangladesh (som den gang var en del av India), India, Irland, Nederland og Pakistan (som også var en del av India).

I 1912 kommer også Kypros, Italia, Norge, USA og Zimbave.

Vi kan altså si at det var i denne treårsperioden av bevegelsen av jentespeidere vokstre fram over hele verden. Derfor skal vi også feire i tre år



Hvorfor årstemaet Plante?

Det første året, 2010 fokuserer på temaet å '**Plante**'.

Vi skal **plante** de første ideene og aktivitetene for hundreårsfeiringen og vi skal reflektere litt over hvordan speiderbevegelsen **planter** muligheter, opplæring og aktiviteter for unge speidere slik at de utvikler seg som ledere og gode beslutningstakere. I 100 år har bevegelsen endret barn og unges liv ved å **plante** frøet til forandring i hver enkelt speiders hjerte.




HVA KAN DU GJØRE?

for alle aldre

Rekrutter 100 nye medlemmer hvert år


Ta med en venn til hundreårsbursdagsfesten og bruk dette som en mulighet til å vise fram speiderbevegelsen Scouting and get more members.



Talent show

Feir talentene og invitert medlemmene i gruppa til å komme med kreative måter å feire hundreårstemaet 'Plante' gjennom sang, dans, dikt, miming eller lignende.

Legg ut bilder, dikt og annet på WAGGGS' hjemmeside.



Send meldinger og hilsner

Send 100 meldinger til ulike grupper rundt om i verden. WAGGGS hjemmesiden legger til rette for både sending og mottak av meldinger.

Send en melding til WAGGGS om hva 100 år med jentespeiding betyr for deg og gruppen din, og hvordan du ønsker at speiding skal være om 100 år. Meldingen sender du via nettstedet til WAGGGS.


Legg igjen en melding på WAGGGS' facebook side.

Send en hundreårsmelding til dine venner på facebook eller andre sosiale nettverk den 10 april.



Samle på merker

Du kan samle minst 100 virtuelle merker fra hele verden på WAGGGS hjemmeside. Et virtuelt merke er bilder av merker som kan lastes opp og hentes ned fra nettstedet.



Plantefest!

Hold en plantefest der alle i gruppen planter frø sammen. Kanskje kan dere plante i en lokal park og hjelpe kommunen med planting? Kanskje kan dere plante utenfor et gamlehjem?



Det kan være en idé å plante omkring Tenkedagen som i år har temaet «Fattigdom og sult». Da kan dere se det spire og gro fram til 10. april

Hvis dere planter grønnsaker, kan dere kanskje ha et bursdagsmåltid 10. april 2011?




Bær speiderskjerfet med stolthet

Bruk speiderskjerfet hele dagen 10. april. På skolen, på jobb, sammen med venner og familie. Hvis noen lurar, så fortell dem at du feirer speidingens 100-årsjubileum. Forsøk samtdigi å gjøre en god gjerning!



Bytte speiderskjerf

Bytt bort skjerfet ditt eller et merke virtuelt med en annen speider gjennom WAGGGS' hjemmeside. Dette gjør du ved å ta et bilde av skjerfet/merket ditt og poster det på nettsted. I bytte laster du ned et bilde av skjerf/merke fra en speider fra et hvilket som helst land i verden.




Ta bilder

Ta et bilde av speidere som former en 100-figur. Send det til WAGGGS eller last det opp på hjemmesiden.


Foreslå for speiderne å ta bilder gjennom en hel uke av hva speiding betyr for dem. Vis fram bildene som en montasje. Send også bildene til WAGGGS nettside.

Et alternativ er å be speiderne ta bilder av de gode gjerningene de gjør gjennom uka. Forsøk å samle 100 bilder av gode gjerninger som gruppas speidere har gjort denne uka.



Ha en fest

Hvert medlem kan invitere en tidligere jentespeider og et potensielt nytt medlem til en hundreårsfest. Hvorfor ikke lære om en ny kultur samtidig og finne mat og underholdning til festen fra denne kulturen? Finn ut mer om ulike kulturer på WAGGGS' hjemmeside.



Del dine oppskrifter

Bruk WAGGGS' nettside til å dele eller finne 100 internasjonale oppskrifter.



Tidskapsler med mening

Gjem eller finn noen gjemte hundreårsskatter ved hjelp av geocaching. Dette går kort og godt ut på å gjemme små bokser, som vi kaller geocacher (/geokasjer/), utendørs. Del koordinatene for hvor skatten ligger på internett. Hvem som helst kan nå finne geocachen ved hjelp av en GPS. Den som finner skatten, kan ta en liten ting ut av boksen, og legge en ny ting tilbake til nestemann som finner den.

Koordinatene til skatten leser du ut av GPSen din når du er ved stedet du gjemmer den. Når du skal finne en skatt, så henter du koordinater på internett, og skriver dem inn på GPSen din sånn at den leder deg til riktig sted. Koordinator laster du opp eller ned fra WAGGGS' nettside.

Cacher bør alltid inneholde en loggbok. Her finner du korte meldinger fra de forrige som har funnet skatten, og kanskje en melding fra den som først la den ut. Kanskje er det også et hint om hvor neste skatt ligger gjemt. Når du finner en skatt, kan du legge igjen en melding om en god gjerning du har gjort den dagen, og oppfordre den neste som finner skatten til å gjøre det samme.




Alternativt kan du lage en mer tradisjonell tidskapsel som ikke skal åpnes før om 50 eller 100 år. Skriv meldinger eller legg ved bilder som representerer året 2010 og temaet 'Plante'.



Del dine minner

Inviter tidligere medlemmer til å plante et foto eller en god historie i en minnebok som gruppa lager. Legg det hele ut på WAGGGS' nettsider hvis dere vil dele dette med andre speidere fra hele verden.





Besøk speidernes verdenssentre

Selv om du ikke har muligheten til å reise til et av de fire verdenssentrene til WAGGGS, så kan du være med på leker og aktiviteter om sentrene over temaet 'Plante' som en del av hundreårsfeiringene. Aktivitetene finner du på WAGGGS nettsider.



Send hilsner til andre grupper


Post elektroniske kort på WAGGGS' nettside for at andre grupper med yngre medlemmer skal dem.



Arranger idrettsdag

Arranger en idrettsdag med aktiviteter basert på tallet 100 - 100 meter svømming, løping, hinder eller stafett.

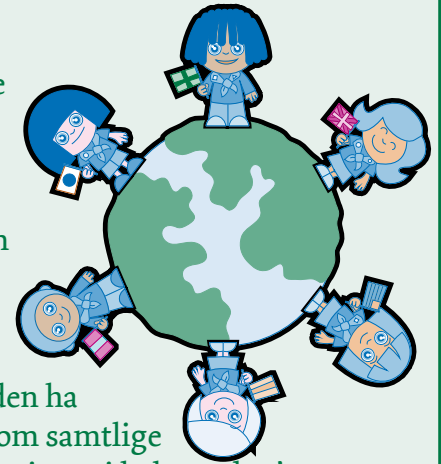
En organisasjon kan kanskje arrangere 100 km stafett landet rundt? Inviter lokalmiljøet eller skolen til arrangementet.



Utforsk verden

Undersøk og tegn 100 flagg fra hele verden.

Hvert medlem i gruppa kan finne ut litt om en annen medlemsorganisasjon og lage en plakatt om landet. Innen hundreårsfeiringen vil WAGGGS nettsiden ha litt informasjon om samtlige medlemsorganisasjoner i hele verden!




Kan dere komme på måter å støtte enten en medlemsorganisasjon eller en annen organisasjon i et av landene dere har fokusert på?

WAGGGS' nettverk på nettstedet tilbyr mange måter å hjelpe medlemmer. www.waggs.org.



Feiring på skolen

Lag en plakatt for hundreårsfeiringen og spør på skolen din om du kan henge den opp i klasserommet ditt.




Skriv vår egen framtid

Skriv historien om jenter i speiderbevegelsen om 100 år...

Én etter en skriver dere en setning på et ark, bretter det over det du har skrevet, og sender det videre til nestemann...


Eller så kan dere tegne framtiden vår, og lage en tegning av hvordan jenter har det i speideren om 100 år...

Når alle har skrevet eller tegnet sin del av historien, så åpner dere arket og leser det høyt for hele gruppen. Ta vare på teksten og tegningene til neste års hundreårsfeiring.




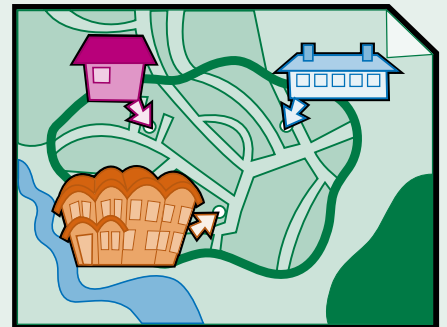
Sy 100 lapper

Sy 100 lapper til et lappeteppe og auksjoner det bort til inntekt for speidergruppa.



Feiring av det gode nærmiljøet


Tegn et kart over nærmiljøet til speidergruppa og feir alle de tingene dere er glade for.



Stå sammen

Sammen med andre speidergrupper får dere 100 speidere til å hvernandre i hendene sånn at dere danner et digert 100-tall. Inviter lokalavisa til å ta bilde, og send bildene til WAGGGS.





Lær bort lekene dine


Bruk WAGGGS' nettside til å dele leker og aktivitetssideer med andre grupper rundtom i verden. Hvorfor ikke leke en lek fra en annen verdensdel og lære litt om denne verdensdelen samtidig?

På WAGGGS' nettside kommer det quizer om speiderbevegelsen som du enkelt kan bruke som en spørrelek i gruppa. Hvorfor ikke leke en av lekene som er foreslått i GAT? (Global Action Theme Badge) Du finner mer informasjon om GAT på nest siste side i dette heftet og på <http://www.waggsworld.org>



Opptakelse

Ha opptakelse omtrent samtidig med bursdagsfeiringen. Da kan dere feire speidingens fødselsdag samtidig med speidernes fødsel inn i gruppa.



Ikke glem at aktiviteter for yngre medlemmer enkelt kan tilpasses eldre aldersgrupper.


Gjør en forskjell i nærmiljøet

Finn ut hva som gjøres på frivillig basis av og for nærmiljøet. Som gruppe kan dere forplikte dere til å bidra med 100 timers arbeid over en viss tidsperiode.

Gjør 100 gode gjerninger. Loggfør dette i en "stige"

Rydd 100 meter av en strand.

Fyll 100 sekker med søppel fra naturen.



Si din mening

Hva mener du bør forbedres i verden?
Si din mening, og bidra til å forandre verden..

Snakk om temaer som angår jenter og unge kvinner på skolen din. Spør læreren din om du kan fortelle om hvordan speideren har endret barn og unges liv gjennom 100 år. Finn ut mer om Global Action Theme (integret i speiderprogram.no) og FNs 1000-års mål og hva du kan gjøre for lives.

Hvorfor ikke snakke om hundreårsfeiringen på et lokalt speidermøte eller på skolen din? Du kan bruke en presentasjon som du finner på WAGGGS nettsider (engelsk).


Fortell WAGGGS og forbundskontoret om hvordan det gikk å holde presentasjonen.




Debatter hvordan kvinners liv endres

Diskuter påstanden om at speideren har endret liv i hundre år. Undersøk hvordan kvinners kår har endret seg i Norge i løpet av de siste 100 årene. Har det skjedd noe verdt å feire? Snakk om hva mer som bør gjøres for å gjøre jenters liv bedre. Hvordan kan speideren bidra til forandring? Hva kan du gjøre? Skriv ned et løfte om at du i løpet av det neste året skal bidra til at barn og unge i ditt nærmiljø får det bedre. På hundreårsbursdagen i 2011 finner du fram løftet igjen og ser hvor mye du har klart å gjøre.

Inviter gjerne noen utenfra til å innlede om temaet. Hvorfor ikke invitere noen eldre speidere til å debattere med nåtidens speidere? Inviter media.





La deg inspirere

Hva med å invitere en lokal rollemodell til å komme og snakke med gruppa? En rollemodell kan plante frøet til forandring i unge speidere. Hun kan inspirere speidere til å gjøre en forskjell. Hvis hun selv ikke har vært speider, hvorfor ikke invitere gjesten til å bli æresmedlem i hundreårsfeiringen? Hun kan tale eller innlede på temaet 'forandre liv' som er hentet fra hundreårsbudskapet. Inviter media...

Intervju en kjent nåværende eller tidligere speider om hvordan speidingen har påvirket hans eller hennes liv. Send historien til lokalmedia og speiderbladet.



Oppdag endringene

Finn ut av hvordan speidingen i Norge har endret seg ved å gjøre noen undersøkelser og snakke med tidligere medlemmer. Noter det du finner ut i en loggbok -med bilder intervjuer og gamle avisutklipp.

Undersøk hvordan verden, Norge og ditt nærområde var for 100 år siden og hvordan det er endret. Dokumenter det du finner ut i en loggbok.



Plant drømmene dine

Skriv ned dine ønsker for framtiden. Bestem deg for å gi et lite bidrag til å forandre verden til det bedre.

Hent fram igjen disse drømmene på hundreårsbursdagen i 2012, den siste dagen i dette jubileet.



Markering av Verdens mat dag

Verdens mat dag er 16. oktober, men nettsiden har aktiviteter som kan gjøres gjennom hele året. Hva med å hente noen tips herfra?




(<http://www.fao.org/getinvolved/worldfoodday/en/>)

Se også WAGGGS sin globale oppfordring til å gjøre noe i forbindelse med verdens mat dag.



KFUK-KFUM-speiderne oppfordrer alle grupper til å gjennomføre minst én årlig aktivitet i forbindelse med 100-årsjubileet til WAGGGS, og da gjerne så nært 10. april som mulig. I 2011 skal vi dessuten markere at det er 100 år siden speiderarbeidet startet i Norge.

Bruk dette heftet som et utgangspunkt og en kilde til ideer. Gruppen må gjerne tilpasse aktivitetene etter eget ønske, eller finne på helt egne aktiviteter i tråd med intensjonene og årstemaet 'Plante'.



Vi oppfordrer også til å tittle nærmere på Global Action, og å bruke GAT som utgangspunkt for å plante frøet til forandring i andre. Du finner etter hvert mer informasjon om GAT, tilrettelagt norsk, på speiderprogram.no.

Det firedelte hundreårsmerket kan gruppa bestille rimelig direkte fra WAGGGS. Foreløpig er det bare 2010 merket og spesialmerket som er for salg. 2011 og 2012 merket kommer senere.

Send gjerne inn alt av bilder og tekst til post@kmspeider.no, så havner det kanskje i medlemsbladet eller på nettsidene.



Tenkedagen og Global Action Theme (GAT) Hvordan henger dette samme med hundreårsbursdagen?

Hva er Global Action Theme (GAT)?

World Association of Girl Guides and Girl Scouts (WAGGGS) har lansert et program de kaller Global Action Theme (GAT) med undertittelen: girls worldwide say "together we can change our world". Selv om WAGGGS bruker slagordet 'Girls worldwide say', så er det viktig å være klar over at programmene passer like godt for gutter og jenter!

GAT fokuserer på FNs åtte tusenårsmål, eller Millennium Development Goals (MDGs), som er spesifikke målsetninger med en tidsfrist i år 2015. Målene sikter mot at ekstrem fattigdom ikke skal eksistere noe som helst sted i verden. Alle FN land ble enige om disse målsetningene på et tusenårsmøte i New York i år 2000. Aldri før i historien har så mange nasjoners politiske ledere vært samlet på ett sted. Det er altså enighet i praktisk talt hele verden om å:

“befri alle menn, kvinner og barn fra nedverdiggende og umenneskelige levekår i ekstrem fattigdom.”

I 2007, da vi var omtrent halvveis i perioden, mente generalsekretær i FN, Ban Ki Moon, at vi var i rute til å nå målene dersom hele verden fortsatt jobber målrettet fram mot 2015. FNs initiativ inviterer hvert enkelt menneske i hele verden til personlig å gi et lite bidrag til å gjøre verden litt bedre. Da når vi målet. Kanskje husker du Baden-Powells siste ord til speiderne i hele verden, om å forlate verden litt bedre enn vi fant den?

GAT er altså et initiativ fra WAGGGS som går ut på å spre kunnskap om milleniumsmålene, og å sørge for at i hvert fall alle speidere i hele verden skal gjøre en innsats for å nå målene. Det er også kommet et eget aktivitetshefte med over 100 tips til aktiviteter du kan gjøre alene eller sammen med gruppen. Når du gjort noen aktiviteter, kan du sy GAT-merket speiderskjorten eller på leirbålskappen. Du kan ta merket i bronse, sølv eller gull! Du finner hele heftet på www.wagggs.org (på engelsk). En del av aktivitetene blir dessuten innarbeidet i speiderprogram.no. Søk på GAT, så vil du etter hvert finne noe for alle aldersgrupper som er oversatt og tilrettelagt på norsk.

Kanskje kan det være en god idé å markere noen GAT-prosjekter på hundreårsbursdagen? Eller hvorfor ikke lansere gruppas første GAT prosjekter 10. april? Dette er jo dagen for å feire de gode frøene som plantes, eller de gode prosjektene som settes i gang. I 2011 kan vi feire at prosjektene våre vokster, og 10. april 2012 kan vi dele av våre erfaringer med andre, eller vi kan jobbe for å la det vi har oppnådd komme flest mulig mennesker til gode.

Det er lett kombinere GAT og hundreårsbursdagen. Når du starter ditt GAT prosjekt, så planter du et frø som vil vokse og forandre verden til det bedre. Dette er det god grunn til å feire, og det gjør du på hundreårsdagen.

Hva er verdenstenkedagen?

Tenkedagen feirer vi som vanlig 22. februar, og den handler om å tenke på våre med-speidere i hele verden, samt å samle inn penger slik at WAGGGS kan hjelpe medlemmer i fattige land. Årets tenkedag (2010) har temaet «Girls worldwide say: Sammen kan vi gjøre slutt på ekstrem fattigdom og sult». Temaet henger nøye sammen med det første og viktigste av tusenårsmålene. På worldthinkingday.org, og på speiderprogram.no, finner du mange aktivitetsforslag i forbindelse med tenkedagen. På speiderprogram.no er det mye oversatt til norsk og tilrettelagt for troppsmøter.

Også i de kommende årene vil tenkedagsbudskapet

Hundreårsbursdagen i 2010 har temaet 'å plante'. Hva med å koble tenkedagens tema i 2010 med å uttrykke fattigdom og sult til hundreårsbursdagstemaet 'plante' ved å plante matvekster som dere selger til inntekt for fattige som ikke har råd til sunn mat?

Hjelp fra WAGGGS til hundreårsfeiringen

WAGGGS ønsker å se framover mot 100 nye år med speiding og å imøtekomme behovene unge speidere måtte ha både i dag og i morgen. Det at vi som KM-speidere hører til verdens største frivillige barne og ungdomsbevegelse gjør at vi har muligheten til å dele ideer, programmer og aktiviteter mellom land og kontinenter. En effektiv måte å gjøre dette på, er å gjøre organisasjonens hjemmeside, www.waggs.org til et informativt og interaktivt møtested. Medlemmer kan gjøre hundreårsfeiringen sammen ved å logge inn på waggs.org og sende hverandre meldinger, plante ideer og å finne ut mer om hverandre. For at dette skal bli vellykket, er det imidlertid helt nødvendig at alle bidrar med å være synlig tilstede og å laste opp bilder og tekst.

I tillegg til nettsiden, vil også komme andre ressurser fra WAGGGS: PR-retningslinjer, hundreårsmeldinger, PowerPoint presentasjoner, pressemeldinger, WAGGGS' historie og en DVD.

Hva med alle dem som ikke har tilgang til internett?

Veldig mange medlemsorganisasjoner og speidere i fattige land har aldri brukt en datamaskin, og har i hvert fall ikke tilgang til internett. WAGGGS løser dette ved å sende ut informasjon i papirkopier. De får tilbake informasjon fra disse landene, og hjelper dem med å formidle sitt budskap til nettsidene. Heldigvis har vi ikke noe problem med internett-tilgang i Norge.

Hundreårsmelding

Ikke glem å bruke hundreårsbudskapet så ofte du kan. Du finner mer informasjon og bakgrunnsstoff på waggs.org. 'Sammen kan vi forandre verden'

Ambassadører for Hundreårsbursdagen

Hvert land har sine hundreårsambassadører. Har du spørsmål om hundreårsfeiringen, kan du sende en e-post til are@kmspeider.no.

Hundreårsmerkene

Speiderbutikken tar ikke inn hundreårsmerkene. Hver enkelt speiderleder kan heller kjøpe merker direkte fra WAGGGS' nettsider, og dele dem ut til speiderne sine etter hvert som de har gjort seg fortjent til dem gjennom å arbeide med hundreårsaktiviteter! Husk at det til sammen blir fire merker, som igjen danner ett stort merke på leirbålskappa.

Ta bilder

Ikke glem at du må ha tillatelse fra dem du tar bilder av, før du sender bilder til forbundskontoret og/eller WAGGGS.

Kontakt oss

Norges KFUK-KFUM-speidere, postboks 6810 St. Olavs plass, 0130 Oslo, post@kmspeider.no, telefon 22 99 15 50

WAGGGS internasjonale hundreårskoordinator når du centenary@waggsworld.org,
World Bureau, 12c Lyndhurst Road, London NW3 5PQ, England, tel +44 207794 1181, fax +44 7431 3764